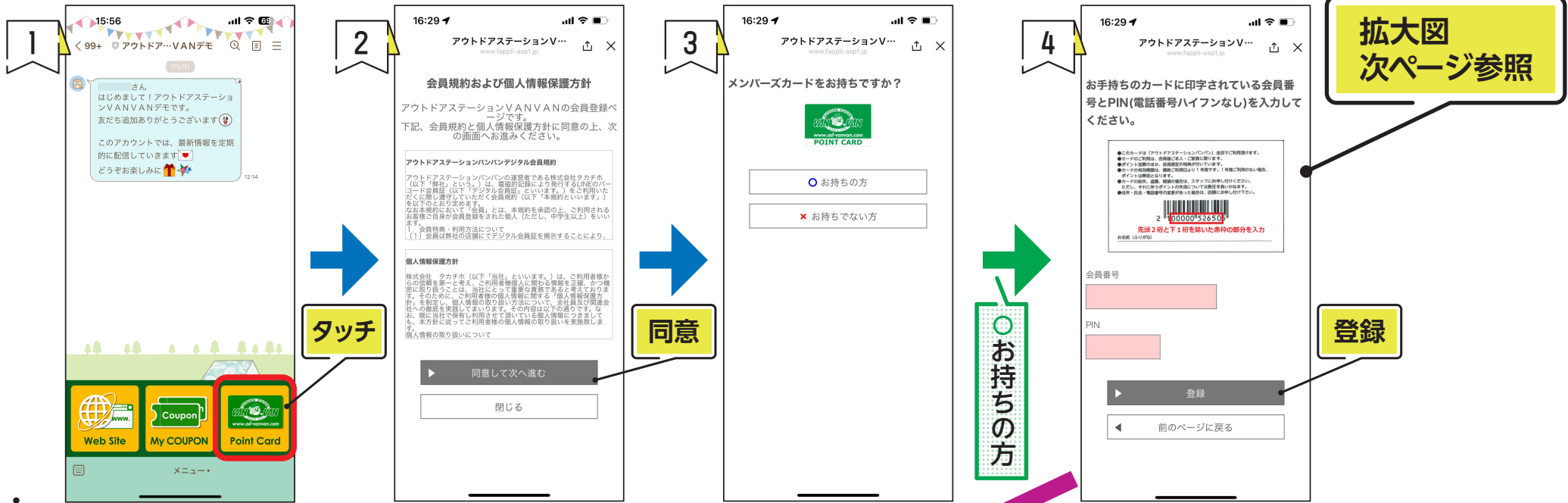


バンバンポイント会員証デジタル化 登録手順



VANVAN LINEお友達登録

×お持ちでない方

住所等未登録の方

住所等登録済の方

手順

デジタルポイント会員登録手順

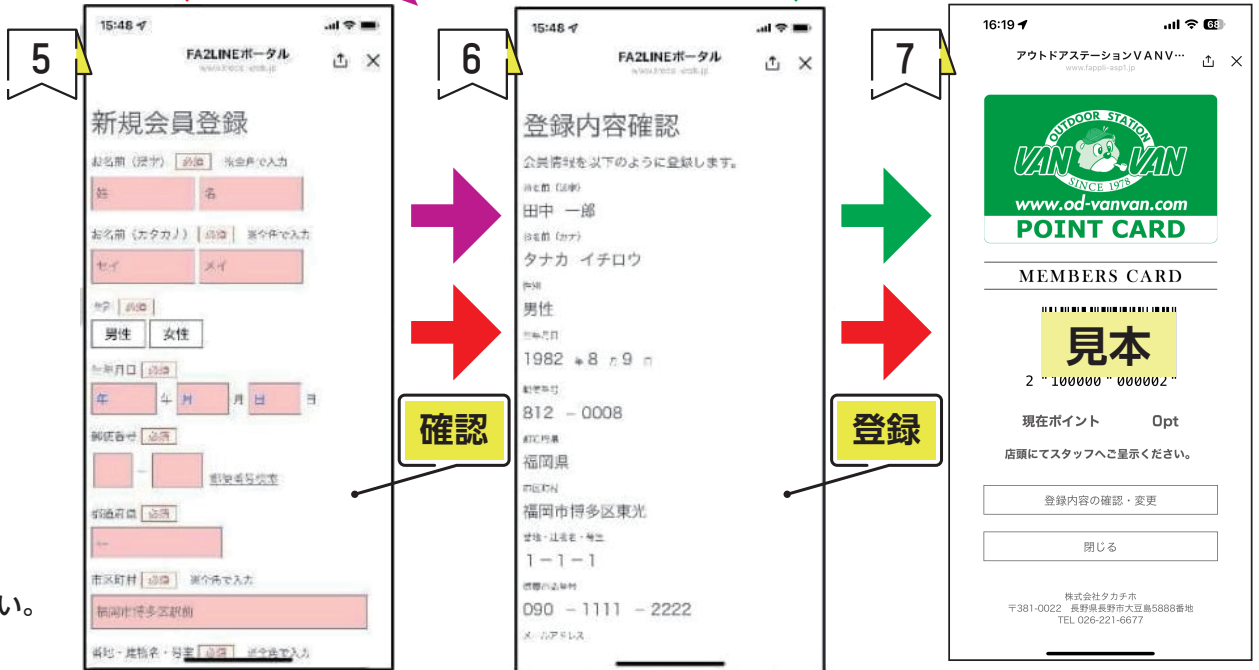
◆既存カードお持ちの方 (住所・生年月日等登録済)



◆既存カードお持ちの方 (住所・生年月日等未登録)



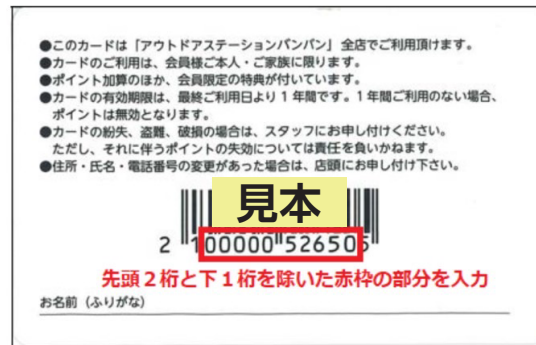
◆新規登録 (カードお持ちでない) の方



※既存カードをお持ちで登録できない方はお近くの店舗までお越し下さい。

※お電話でのお問い合わせはご遠慮下さい。

お手持ちのカードに印字されている会員番号とPIN(電話番号ハイフンなし)を入力してください。



0 (ゼロ) から始まる10ケタの番号入力

会員番号

0000052650

PIN

09011110000

既存カード作成時、電話番号の登録ない方はポイントの移行ができません。あらためてLINEより新規登録または既存カードをご利用ください。

※お電話でのお問合せはご遠慮ください。恐れ入りますが店舗までお越しください。

▶ 登録

◀ 前のページに戻る

バンバンポイント会員証デジタル化登録に伴う注意点

- バンバンのLINEお友達登録が必要です。
- デジタルポイントカードは**LINEアカウントに対して1枚のみ発行**。多重発行はできませんのでご本人様のみ有効となります。
- デジタル会員証でポイント確認をする際、**ご購入日の翌日の反映となります**。ご注意ください。
- 従来のポイントカードも使用可能ですが、デジタル会員への移行を推奨します。今後クーポンの配信をしていく予定です。
- 移行の際会員番号と電話番号が照合しない場合は恐れ入りますが、お近くの店舗までお越しいただき、登録内容を確認後、移行させていただきます。但し、**既存カードで電話番号登録の無い方はポイント移行ができません**。新たに新規登録していただくか、既存カードのまま使用となります。新たに新規登録する場合システムの都合上ポイントの移行ができませんので、既存カードのポイントをすべてご利用ください。
- 登録（移行）後、会員情報に変更がある場合にはポイント表示画面の「登録内容の確認・変更」から変更ください。
- デジタル会員登録（移行）後は既存カードは回収をお願いしております。
- 今回のシステムの変更でポイントカード忘れ等による**ポイントカードがない場合のポイント利用・加算はいたしかねます**。加算ご希望の場合は1ヶ月以内にレシートとともにポイントカードをお持ちください。
- 複数のポイントカードお持ちの方は主要の1枚をLINEへ移行して頂き、残りのカードについてはポイントのご利用をお願いいたします。（最終利用日から1年間でポイントは失効いたします。）また、ポイントの合算出来ませんのでご了承ください。

※登録・移行でご不明な点がございましたら、ご面倒でもお近くの店舗までお越しください。



OUTDOOR STATION
VAN VAN